

## Les futurs champions : 270 noms à suivre de près

Drs Raffaele Poli, Loïc Ravenel et Roger Besson

---

### 1. Introduction

Le présent rapport met en exergue les joueurs nés en 2003 ou après ayant accumulé la plus grande expérience de jeu lors de la dernière année (jusqu'au 11 décembre 2023) à l'échelle de neuf postes : gardiens, défenseurs centraux, défenseurs latéraux gauches, défenseurs latéraux droits, milieux à vocation défensive, milieux à vocation offensive, ailiers gauches, ailiers droits et centre-avants. Les footballeurs ayant évolué à plusieurs postes ont été classés dans celui où ils ont le plus joué lors de la saison en cours, ou la dernière complétée pour les ligues déjà terminées.

Exprimé sur une base de 100, le 'score expérience' a été calculé à partir du nombre de minutes lors de la dernière année dans des matchs officiels en club (championnat, coupes nationales, coupes internationales) ou en équipe nationale A, U23 et U21 (bornés à 2'250 minutes), du niveau sportif des 25 matchs les plus relevés auxquels les footballeurs ont pris part (méthode disponible dans cette [note](#)), ainsi que du pourcentage de minutes jouées en tant que titulaires.

























































































































Au total, le rapport met en exergue pas moins de 270 joueurs actifs dans des clubs de 49 ligues à travers le monde : le top 30 pour les neuf postes listés ci-dessus. Avec 17 footballeurs, la Liga espagnole est le championnat le plus représenté, suivi par la Pro League belge, la Eredivisie néerlandaise et la MLS (16 joueurs dans les trois cas).

## 2. Les classements par position

### Gardiens

Le très précoce Guillaume Restes (Toulouse FC) présente le score expérience le plus élevé parmi les gardiens : 77,6 sur 100. Il s'agit d'une valeur extrêmement élevée pour un gardien né en 2005. L'international U21 français devance l'Ukrainien Pavlo Isenko (FK Vorskla) et l'Américain Chris Brady (Chicago Fire). Ce dernier est le mieux classé parmi les gardiens nés en 2004. Les scores relativement bas mesurés pour les gardiens par rapport aux joueurs de champ reflètent leur plus grande difficulté à obtenir du temps de jeu au niveau senior dès leur plus jeune âge.

























































































































Figure 1: Gardiens

	Année		Club	Score	Minutes	% minutes titulaire
1	2005	Guillaume Restes	 Toulouse FC (FRA)	77.6 	2'653 	100% 
2	2003	Pavlo Isenko	 FK Vorskla (UKR)	75.8 	3'240 	100% 
3	2004	Chris Brady	 Chicago Fire (USA)	74.4 	2'953 	100% 
4	2003	Pascal Loretz	 FC Luzern (SUI)	71.1 	3'060 	100% 
5	2003	Veljko Ilić	 TSC Bačka Topola (SRB)	69.8 	3'690 	100% 
6	2003	Jonas Urbig	 Greuther Fürth (GER/2)	66.4 	3'150 	100% 
7	2004	Plamen Andreev	 Levski Sofia (BUL)	64.7 	4'050 	100% 
8	2003	Oleksandr Saputin	 Zorya Luhansk (UKR)	63.5 	1'890 	100% 
9	2005	Carl Sidklev	 IF Brommapojkarna (SWE)	62.3 	2'340 	100% 
10	2004	Mio Backhaus	 FC Volendam (NED)	58.3 	2'250 	100% 
11	2003	Eetu Huuhtanen	 Inter Turku (FIN)	55.5 	2'430 	100% 
	2003	Elmo Henriksson	 IFK Mariehamn (FIN)	55.5 	2'541 	100% 
13	2004	Alexander Bobek	 LKS Łódź (POL)	53.5 	2'790 	100% 
14	2004	Charlie Setford	 Jong Ajax (NED/2)	53.0 	2'070 	100% 
15	2003	Xavier Dziekoński	 Korona Kielce (POL)	52.6 	2'790 	100% 
16	2004	Gabriel Slonina	 KAS Eupen (BEL)	51.4 	1'530 	100% 
17	2003	Tjark Ernst	 Hertha BSC (GER/2)	51.2 	1'800 	100% 
18	2003	Neneca Hélio	 Londrina EC (BRA/2)	51.1 	1'890 	100% 
19	2003	Jonas Krumrey	 RB Salzburg (AUT)	48.8 	2'115 	100% 
20	2004	James Beadle	 Oxford United (ENG/3)	47.2 	2'790 	100% 
21	2004	Laurenz Orgler	 Rapid Wien (AUT)	46.9 	2'422 	100% 
22	2005	Mike Penders	 KRC Genk (BEL)	46.6 	1'890 	100% 
23	2003	Marcell Kovács	 Kisvárdai FC (HUN)	46.4 	2'070 	100% 
24	2004	Rome-Jayden Owusu-Oduro	 Jong AZ (NED/2)	45.8 	1'800 	100% 
25	2004	Andrey Khodanovich	 FK Orenburg (RUS)	45.2 	2'160 	100% 
26	2003	Dmytro Ledviy	 Rukh Lviv (UKR)	45.0 	1'350 	100% 
27	2003	Jakub Madrzyk	 Miedź Legnica (POL/2)	44.5 	3'150 	100% 
28	2003	Kewin Komar	 Puszcza Niepolomice (POL)	43.4 	1'980 	100% 
	2003	Ovie Ejeheri	 Arsenal FC (ENG)	43.4 	2'223 	100% 
30	2003	Antonín Kinský	 FK Pardubice (CZE)	43.0 	1'734 	100% 

## Défenseurs centraux

En ce qui concerne les joueurs ayant prioritairement occupé le poste de défenseur central lors de la saison en cours ou la dernière complétée, l'international italien Giorgio Scalvini (Atalanta BC) présente le score expérience le plus élevé (92,7), devant le Brésilien Lucas Beraldo (São Paulo FC) et l'international portugais António Silva (SL Benfica). Huitième, l'Argentin Felipe Sánchez (Gimnasia La Plata) est le mieux classé parmi les centraux nés en 2004, tandis que le Français Leny Yoro (LOSC Lille) est en tête de liste parmi ceux nés en 2005 (neuvième au total).

























































































































Figure 2 : Défenseurs centraux

	Année		Club	Score	Minutes	% minutes titulaire
1	2003	Giorgio Scalvini	 Atalanta BC (ITA)	92.7 	3'727 	99% 
2	2003	Lucas Beraldo	 São Paulo FC (BRA)	85.7 	4'172 	100% 
3	2003	António Silva	 SL Benfica (POR)	84.7 	4'500 	100% 
4	2003	Isaak Touré	 FC Lorient (FRA)	83.1 	2'376 	98% 
.	2003	Nicolás Romero	 CA Tucumán (ARG)	83.1 	3'155 	100% 
6	2003	Ousmane Diomandé	 Sporting CP (POR)	82.9 	3'327 	97% 
7	2003	Valentín Gómez	 Vélez Sarsfield (ARG)	82.8 	2'333 	99% 
8	2004	Felipe Sánchez	 Gimnasia La Plata (ARG)	81.4 	2'820 	100% 
9	2005	Leny Yoro	 LOSC Lille (FRA)	81.2 	2'719 	94% 
10	2003	Zeno Debast	 RSC Anderlecht (BEL)	78.9 	3'996 	100% 
11	2003	Viktor Melekhin	 FK Rostov (RUS)	78.1 	2'835 	93% 
12	2004	Tomás Avilés	 Inter Miami (USA)	78.0 	2'192 	98% 
13	2006	Jorrel Hato	 AFC Ajax (NED)	77.4 	3'859 	96% 
14	2005	Jorne Spileers	 Club Brugge (BEL)	75.5 	3'663 	97% 
15	2004	Bohdan Slyubyk	 Rukh Lviv (UKR)	75.2 	2'677 	97% 
16	2004	Matte Smets	 Sint-Truidense VV (BEL)	75.1 	2'782 	99% 
17	2006	Yasin Özcan	 Kasimpaşa SK (TUR)	73.2 	2'521 	94% 
18	2003	Konstantinos Koulierakis	 PAOK FC (GRE)	72.9 	3'018 	93% 
19	2003	Andreas Ndoj	 Olympiacos FC (GRE)	72.4 	2'415 	96% 
20	2003	Leopold Querfeld	 Rapid Wien (AUT)	72.2 	3'345 	99% 
21	2003	Soumaïla Coulibaly	 Royal Antwerp (BEL)	72.1 	2'512 	95% 
22	2003	Floris Smand	 SC Cambuur (NED/2)	71.8 	2'740 	94% 
23	2003	Aurèle Amenda	 Young Boys (SUI)	71.7 	2'797 	95% 
24	2003	Albian Hajdari	 FC Lugano (SUI)	71.6 	3'097 	99% 
25	2003	Martin Vitík	 Sparta Praha (CZE)	71.4 	3'663 	95% 
26	2003	Julius Dirksen	 FC Emmen (NED/2)	70.8 	2'542 	92% 
27	2003	Štěpán Chaloupek	 FK Teplice (CZE)	70.4 	3'437 	97% 
28	2003	Bashir Humphreys	 Swansea City (ENG/2)	70.2 	2'616 	100% 
29	2003	Maksym Dyachuk	 Dynamo Kyiv (UKR)	70.1 	2'085 	100% 
30	2003	Casper Widell	 SBV Excelsior (NED)	69.8 	3'066 	100% 

### Défenseurs latéraux gauches

Les quatre premiers classés parmi les défenseurs latéraux gauches évoluent pour des équipes du big-5 européen : Alejandro Balde (FC Barcelone), Levi Colwill (Chelsea FC), qui évolue aussi en défense centrale, Milos Kerkez (Bournemouth AFC) et Luca Netz (Borussia M'gladbach). Le Brésilien Rikelme (Cuiabá EC) est le mieux classé parmi les joueurs actifs en dehors des cinq grands championnats européens, tout comme l'international américain Caleb Wiley (Atlanta United) pour les latéraux gauches nés en 2004 (neuvième au total).

Figure 3 : Défenseurs latéraux gauches

	Année		Club	Score	Minutes	% minutes titulaire
1	2003	Alejandro Balde	 FC Barcelona (ESP)	95.4 	3'400 	93% 
2	2003	Levi Colwill	 Chelsea FC (ENG)	94.5 	3'354 	93% 
3	2003	Milos Kerkez	 Bournemouth AFC (ENG)	89.3 	4'259 	98% 
4	2003	Luca Netz	 Borussia M'gladbach (GER)	85.9 	2'174 	94% 
5	2003	Rikelme Hernandes	 Cuiabá EC (BRA)	82.1 	2'367 	94% 
6	2003	Vitaliy Roman	 Rukh Lviv (UKR)	76.1 	3'140 	99% 
7	2003	Bjorn Meijer	 Club Brugge (BEL)	74.7 	2'765 	96% 
8	2003	Álvaro Fernández	 Granada CF (ESP)	74.5 	2'545 	90% 
9	2004	Caleb Wiley	 Atlanta United (USA)	74.1 	2'930 	98% 
10	2003	Artem Smolyakov	 FK Polissya (UKR)	73.4 	3'297 	94% 
11	2003	Callum Doyle	 Leicester City (ENG/2)	71.9 	3'544 	99% 
12	2003	Noah Persson	 Young Boys (SUI)	70.1 	2'251 	96% 
13	2003	Youri Regeer	 FC Twente (NED)	69.3 	2'229 	88% 
14	2003	Mario Mitaj	 Lokomotiv Moskva (RUS)	68.4 	2'022 	89% 
15	2003	Roy Revivo	 Maccabi Tel Aviv (ISR)	67.6 	3'099 	95% 
16	2004	Vetle Walle Egeli	 Sandefjord Fotball (NOR)	67.0 	2'530 	99% 
17	2003	Mathias Lövik	 Molde FK (NOR)	66.9 	2'556 	90% 
18	2003	Fotis Kitsos	 Volos FC (GRE)	66.7 	2'545 	91% 
19	2005	Andrei Borza	 Rapid București (ROM)	66.6 	3'335 	95% 
20	2003	Anselmo McNulty	 PEC Zwolle (NED)	64.6 	3'240 	97% 
21	2003	Nathaniel Brown	 FC Nürnberg (GER/2)	64.3 	2'279 	93% 
22	2003	Rodrigo Silva	 Vila Nova FC (BRA/2)	61.3 	4'259 	96% 
23	2003	Samuel Dahl	 Djurgardens IF (SWE)	61.2 	2'836 	100% 
24	2004	Andriy Buleza	 FK Minaj (UKR)	60.7 	1'896 	91% 
25	2003	Marcus Baggesen	 IFK Norrköping (SWE)	60.6 	2'081 	91% 
26	2003	Miguel Rodriguez	 CF Pachuca (MEX)	60.3 	1'675 	100% 
27	2003	Ionuț Amzar	 Dinamo București (ROM)	60.3 	2'969 	98% 
28	2004	Tom Rothe	 Holstein Kiel (GER/2)	60.1 	2'453 	99% 
29	2004	Noah Allen	 Inter Miami (USA)	60.0 	1'914 	89% 
30	2003	Finn Stam	 Jong AZ (NED/2)	57.6 	2'626 	99% 

### Défenseurs latéraux droits

Deux joueurs sortent nettement du lot en ce qui concerne les défenseurs latéraux droits, l'un né en 2003, l'Espagnol Arnau Martínez (Girona FC), et l'autre en 2004, l'Anglais Rico Lewis (Manchester City). Troisième, l'Argentin Agustín Gaiy (CA San Lorenzo) est le mieux classé en dehors du big-5, tandis que le Français Saël Kumbedi (Olympique Lyonnais) est en tête de liste pour les latéraux droits nés en 2005 (sixième au total). Aucun autre joueur né en 2005 se classe aux trente premières places, tandis qu'il y en a huit nés en 2004.

























































































































Figure 4 : Défenseurs latéraux droits

	Année	Club	Score	Minutes	% minutes titulaire
1	2003	Arnau Martínez (Girona FC (ESP))	95.4	3'128	99%
2	2004	Rico Lewis (Manchester City (ENG))	94.0	2'315	96%
3	2004	Agustín Gaiy (CA San Lorenzo (ARG))	83.5	3'019	100%
4	2003	Juanlu Sánchez (Sevilla FC (ESP))	83.0	2'733	95%
.	2003	Wesley Lima (CR Flamengo (BRA))	83.0	3'943	93%
6	2005	Saël Kumbedi (Olympique Lyonnais (FRA))	80.3	2'427	90%
7	2003	Devyne Rensch (AFC Ajax (NED))	77.2	3'292	94%
8	2003	Édier Ocampo (Atlético Nacional (COL))	73.5	2'391	95%
9	2003	Elias Jelert (FC København (DEN))	72.8	4'221	99%
10	2003	Kobe Franklin (Toronto FC (USA))	70.6	2'276	94%
11	2003	John Lerma (Atlético Huila (COL))	69.9	2'650	95%
12	2003	Dexter Lembikisa (Rotherham United (ENG/2))	69.7	2'618	88%
13	2003	Nikolas Veratschnig (Wolfsberger AC (AUT))	69.0	2'716	93%
14	2003	Severin Ottiger (FC Luzern (SUI))	67.5	2'316	89%
.	2003	Matías Vásquez (Deportes Magallanes (CHI))	67.5	2'317	96%
16	2003	Alexandru Pantea (FCSB (ROM))	67.3	2'637	95%
.	2004	Brooke Norton-Cuffy (Millwall FC (ENG/2))	67.3	3'004	89%
18	2004	Srdjan Kuzmić (Viborg FF (DEN))	65.7	2'270	98%
19	2003	Marc Pubill (UD Almería (ESP))	65.1	1'966	96%
20	2003	Max Johnston (Sturm Graz (AUT))	64.9	2'444	89%
21	2004	Magnus Riisnaes (Vålerenga Fotball (NOR))	64.5	2'630	93%
22	2003	Uroš Lazić (FK Novi Pazar (SRB))	64.1	2'992	94%
23	2003	Andrey Langovich (FK Rostov (RUS))	64.0	1'933	85%
24	2004	Olwethu Makhanya (Philadelphia Union (USA))	63.0	2'250	100%
25	2003	Omar El Hilali (RCD Espanyol (ESP/2))	61.9	2'399	92%
26	2003	Keral Ríos (Pérez Zeledón (CRC))	60.5	2'440	97%
27	2004	Ousmane Diao (CD Mafra (POR/2))	59.6	2'350	97%
28	2003	Martin Stoychev (Arda Kardzhali (BUL))	59.3	2'191	100%
29	2003	Filippo Terracciano (Hellas Verona (ITA))	59.2	1'576	85%
30	2004	Markus Karlsson (Hammarby IF (SWE))	57.8	2'095	98%

### Milieus à vocation défensive

Un joueur né en 2004 a le score expérience le plus élevé (96,0 sur 100) parmi les milieux à vocation défensive, Pablo Gavi (FC Barcelone). L'international espagnol devance deux joueurs français : Ismaël Doukouré (RC Strasbourg), qui évolue aussi en défense centrale, et le très talentueux Warren Zaïre-Emery (Paris St-Germain). Né en 2006, ce dernier est le mieux classé parmi les joueurs de 2005 ou après. Il devance trois autres grandes promesses nées en 2004 : João Neves (SL Benfica), Roméo Lavia (Chelsea FC) et Hugo Larsson (Eintracht Francfort).

























































































































Figure 5 : Milieux à vocation défensive

	Année		Club	Score	Minutes	% minutes titulaire
1	2004	Pablo Gavi	 FC Barcelona (ESP)	96.0 	4'198 	95% 
2	2003	Ismaël Doukouré	 RC Strasbourg (FRA)	84.8 	3'184 	99% 
3	2006	Warren Zaïre-Emery	 Paris St-Germain (FRA)	83.5 	2'604 	89% 
4	2004	João Neves	 SL Benfica (POR)	81.8 	2'826 	94% 
5	2004	Roméo Lavia	 Chelsea FC (ENG)	81.1 	1'941 	95% 
6	2004	Hugo Larsson	 Eintracht Frankfurt (GER)	79.4 	3'109 	94% 
.	2003	Alexsander Gomes	 Fluminense FC (BRA)	79.4 	2'398 	87% 
8	2003	Federico Redondo	 Argentinos Juniors (ARG)	79.3 	3'166 	90% 
9	2003	Ignacio Miramón	 LOSC Lille (FRA)	79.2 	2'291 	97% 
10	2003	Renato Veiga	 FC Basel (SUI)	78.9 	2'734 	95% 
11	2005	Arthur Vermeeren	 Royal Antwerp (BEL)	77.6 	5'104 	100% 
12	2004	Jhon Solís	 Girona FC (ESP)	77.0 	2'302 	97% 
.	2003	Fidel Ambríz	 Club León (MEX)	77.0 	3'462 	89% 
14	2003	Calvin Twigt	 FC Volendam (NED)	74.6 	2'959 	99% 
.	2003	Diego Gómez	 Inter Miami (USA)	74.6 	2'898 	92% 
16	2003	Kuryu Matsuki	 FC Tokyo (JPN)	73.9 	2'407 	98% 
17	2003	Daniel Edelman	 New York RB (USA)	73.8 	2'643 	98% 
18	2003	Pablo Barrios	 Atlético Madrid (ESP)	73.7 	2'001 	72% 
.	2003	Juan Salcedo	 CS Trinitense (PAR)	73.7 	2'430 	97% 
20	2004	Kyrylo Sigeev	 FK Oleksandriya (UKR)	73.1 	2'400 	92% 
21	2003	Matteo Prati	 Cagliari Calcio (ITA)	72.9 	2'714 	97% 
22	2004	Lesley Ugochukwu	 Chelsea FC (ENG)	72.6 	1'966 	85% 
23	2003	Lucas Gourna-Douath	 RB Salzburg (AUT)	72.2 	2'752 	92% 
24	2005	Noel Buck	 New England (USA)	72.1 	2'264 	94% 
25	2005	Benjamin Cremaschi	 Inter Miami (USA)	71.8 	3'089 	90% 
26	2004	Dokou Dodo	 Smouha SC (EGY)	71.3 	2'569 	93% 
27	2003	Niko Sigur	 Hajduk Split (CRO)	70.2 	2'817 	99% 
28	2004	Owen Wolff	 Austin FC (USA)	69.7 	2'186 	93% 
.	2003	Cesare Casadei	 Leicester City (ENG/2)	69.7 	2'399 	89% 
30	2003	Benjamin Tahirović	 AFC Ajax (NED)	69.5 	1'916 	91% 

### Milieux à vocation offensive

Trois joueurs de très grande classe sont dans le trio de tête pour les milieux à vocation offensive : l'Anglais Jude Bellingham (Real Madrid), ainsi que les Allemands Florian Wirtz (Bayer Leverkusen) et Jamal Musiala (Bayern Munich). Tous les trois ont un score expérience supérieur à 90, la valeur de Bellingham étant même la plus élevée dans l'absolu (96,2). Onzième, l'international marocain Bilal El Khannouss (KRC Genk) est le mieux classé parmi les joueurs nés en 2004, devant l'Israélien Oscar Gloukh (RB Salzbourg, 17ème).

Figure 6 : Milieux à vocation offensive

	Année		Club	Score	Minutes	% minutes titulaire
1	2003	Jude Bellingham	 Real Madrid (ESP)	96.2 	3'609 	99% 
2	2003	Florian Wirtz	 Bayer Leverkusen (GER)	90.9 	3'827 	92% 
3	2003	Jamal Musiala	 Bayern München (GER)	90.3 	2'961 	90% 
4	2003	Tommaso Baldanzi	 Empoli FC (ITA)	89.3 	2'254 	96% 
5	2003	Javier Guerra	 Valencia CF (ESP)	88.8 	3'012 	92% 
6	2003	Arne Engels	 FC Augsburg (GER)	88.2 	2'533 	92% 
7	2003	Harvey Elliott	 Liverpool FC (ENG)	87.3 	2'680 	79% 
8	2003	Rayan Cherki	 Olympique Lyonnais (FRA)	83.1 	3'618 	95% 
9	2003	Arsen Zakharyan	 Real Sociedad (ESP)	78.8 	2'138 	88% 
10	2003	Andy Diouf	 RC Lens (FRA)	78.3 	2'903 	91% 
11	2003	Kacper Kozłowski	 SBV Vitesse (NED)	76.7 	2'401 	98% 
	2004	Bilal El Khannouss	 KRC Genk (BEL)	76.7 	4'526 	95% 
13	2003	Fermín López	 FC Barcelona (ESP)	75.8 	2'583 	91% 
14	2003	Hákon Arnar Haraldsson	 LOSC Lille (FRA)	73.8 	2'564 	90% 
15	2003	Alex Scott	 Bournemouth AFC (ENG)	73.1 	2'248 	98% 
16	2003	Mateusz Legowski	 US Salernitana (ITA)	73.0 	2'144 	92% 
17	2004	Oscar Gloukh	 RB Salzburg (AUT)	72.4 	3'637 	88% 
18	2003	Yiánnis Konstantelias	 PAOK FC (GRE)	72.1 	3'853 	93% 
19	2003	Yaroslav Mikhaylov	 FK Orenburg (RUS)	70.5 	2'158 	82% 
	2003	Martin Baturina	 Dinamo Zagreb (CRO)	70.5 	4'330 	98% 
21	2004	Mads Enggard	 Randers FC (DEN)	69.3 	2'569 	99% 
22	2004	Kristian Hlynsson	 AFC Ajax (NED)	69.1 	3'205 	97% 
23	2003	Jack McGlynn	 Philadelphia Union (USA)	68.3 	3'046 	83% 
24	2003	Christos Zafeiris	 Slavia Praha (CZE)	68.2 	3'498 	85% 
25	2004	Mathias Delorge	 Sint-Truidense VV (BEL)	67.9 	2'330 	99% 
26	2003	Charlie Patino	 Swansea City (ENG/2)	67.1 	2'347 	91% 
27	2003	Alberto Moleiro	 UD Las Palmas (ESP)	66.8 	2'122 	87% 
28	2004	Adam Wharton	 Blackburn Rovers (ENG/2)	66.7 	2'156 	95% 
29	2003	Pablo Marín	 Real Sociedad (ESP)	66.1 	2'690 	94% 
30	2003	Marko Sapuga	 Rukh Lviv (UKR)	65.5 	1'959 	100% 

## Ailiers gauches

Trois Argentins sont en tête de liste parmi les ailiers gauches : l'international Alejandro Garnacho (Manchester United), un autre joueur né en 2004, Valentín Barco (Boca Juniors), ainsi que Brian Aguirre (Newell's Old Boys). Quatrième, le Néerlandais Myron van Brederode est le premier européen, juste devant le Français Habib Diarra (RC Strasbourg), qui évolue aussi au milieu-du-terrain. Un autre footballeur sud-américain, le Colombien Óscar Perea (Atlético Nacional), est le mieux classé parmi les ailiers gauches nés en 2005 (treizième au total).

Figure 7 : Ailiers gauches

	Année	Nom	Club	Score	Minutes	% minutes titulaire
1	2004	Alejandro Garnacho	Manchester United (ENG)	82.9	2'147	72%
2	2004	Valentín Barco	Boca Juniors (ARG)	82.1	2'315	96%
3	2003	Brian Aguirre	Newell's Old Boys (ARG)	80.5	2'580	93%
4	2003	Myron van Brederode	AZ Alkmaar (NED)	76.8	2'637	92%
5	2004	Habib Diarra	RC Strasbourg (FRA)	74.7	2'104	87%
6	2003	Benjamín Domínguez	Gimnasia La Plata (ARG)	74.0	2'200	85%
7	2003	Brian Gutiérrez	Chicago Fire (USA)	72.1	2'953	93%
8	2003	Lucas Besozzi	Grêmio FBPA (BRA)	71.1	2'085	83%
9	2004	Rubio España	Envigado FC (COL)	70.9	2'540	90%
10	2004	Nikita Saltykov	Krylia Sovetov (RUS)	70.8	2'532	85%
11	2003	Cade Cowell	San Jose Earthquakes (USA)	70.5	2'366	87%
12	2004	Ruben van Bommel	AZ Alkmaar (NED)	68.9	2'950	94%
13	2005	Óscar Perea	Atlético Nacional (COL)	67.9	2'195	85%
14	2003	Mohamed Hamdi	ENPPI Club (EGY)	66.3	2'095	92%
15	2003	Tobias Gulliksen	FK Bodø/Glimt (NOR)	63.9	2'184	90%
16	2003	Kazeem Olaigbe	Cercle Brugge (BEL)	63.3	2'553	86%
17	2004	Ibrahim Osman	FC Nordsjælland (DEN)	63.0	2'101	91%
18	2003	Tiago Morais	Boavista FC (POR)	62.1	2'187	79%
19	2004	Josimar Alcócer	KVC Westerlo (BEL)	61.5	2'770	92%
20	2004	Anton Kade	FC Basel (SUI)	61.4	1'998	93%
.	2003	Bruninho Gonçalves	RB Bragantino (BRA)	61.4	1'798	87%
22	2003	Gabriel Martínez	CD Mirandés (ESP/2)	60.8	3'284	99%
23	2003	Diego Luna	Real Salt Lake (USA)	60.6	1'928	89%
24	2004	Başar Önal	De Graafschap (NED/2)	58.4	3'230	99%
.	2003	Nazar Voloshyn	Dynamo Kyiv (UKR)	58.4	1'907	82%
26	2004	Sávio Moreira	Girona FC (ESP)	57.1	1'500	95%
27	2003	Topi Keskinen	HJK Helsinki (FIN)	57.0	3'406	90%
.	2003	Emircan Gürlük	FK Orenburg (RUS)	57.0	1'985	79%
29	2003	Dario Grgić	Železničar Pančevo (SRB)	56.1	2'410	94%
30	2005	Momodou Souko	BK Häcken (SWE)	55.3	2'041	76%



## Ailiers droits

L'excellent Xavi Simons (RB Leipzig, en prêt de Paris St-Germain) est premier parmi les ailiers droits. Le Néerlandais devance deux autres internationaux : l'Italien Wilfried Gnonto (Leeds United) et le Belge Johan Bakayoko (PSV Eindhoven). Sixième, le Mexicain Rodrigo Huescas (Cruz Azul) est le mieux classé parmi les joueurs évoluant en dehors d'Europe, tandis que Ângelo Gabriel (RC Strasbourg, en prêt de Chelsea FC) et Malick Fofana (KAA Gent) sont en tête de classement parmi les joueurs nés en 2004 et, respectivement, 2005.

























































































































Figure 8 : Ailiers droits

Année	Club	Score	Minutes	% minutes titulaire
1 2003	Xavi Simons RB Leipzig (GER)	90.6	4'646	99%
2 2003	Wilfried Gnonto Leeds United (ENG/2)	87.9	2'593	84%
3 2003	Johan Bakayoko PSV Eindhoven (NED)	80.6	3'798	92%
4 2004	Ângelo Gabriel RC Strasbourg (FRA)	80.5	2'198	74%
5 2004	Juan Gauto FC Basel (SUI)	80.1	2'909	94%
6 2003	Rodrigo Huescas Cruz Azul (MEX)	76.9	2'378	89%
7 2004	Sergey Pinyaev Lokomotiv Moskva (RUS)	74.9	2'337	85%
8 2003	Ernest Nuamah Olympique Lyonnais (FRA)	73.8	3'104	90%
9 2005	Malick Fofana KAA Gent (BEL)	70.9	3'048	85%
10 2003	Luciano Rodríguez Liverpool FC (URU)	67.6	2'350	90%
11 2003	Victor Lind IFK Norrköping (SWE)	67.2	2'565	95%
12 2003	Joao Grimaldo Sporting Cristal (PER)	66.7	3'202	88%
13 2005	Assane Diao Real Betis (ESP)	65.8	2'646	91%
14 2004	Domagoj Bukvić NK Osijek (CRO)	65.6	2'383	91%
15 2004	Dennis Gjengaar Odds BK (NOR)	65.1	2'203	96%
16 2004	Issahaku Fatawu Leicester City (ENG/2)	64.2	2'070	86%
17 2005	Adrian Mazilu FCV Farul (ROM)	64.1	2'790	87%
18 2003	Loizos Loizou AC Omonia (CYP)	63.2	2'598	82%
2003	Matías Soulé Frosinone Calcio (ITA)	63.2	1'734	89%
20 2005	Rareş Pop UTA Arad (ROM)	63.1	2'752	87%
21 2004	Christopher Bonsu Baah KRC Genk (BEL)	62.5	2'114	77%
22 2004	Luis Díaz Envigado FC (COL)	62.1	2'069	83%
23 2003	Nemanja Motika Olimpija Ljubljana (SVN)	62.0	2'219	82%
24 2005	Roony Bardghji FC København (DEN)	61.4	2'151	77%
25 2004	Alexandru Musi Petrolul Ploieşti (ROM)	61.3	2'439	96%
26 2004	Nicolás Vallejo CA Talleres (ARG)	61.1	1'812	84%
27 2004	Samuel Akere Botev Plovdiv (BUL)	60.0	2'624	93%
2003	Artur Serobyán Casa Pia AC (POR)	60.0	2'229	92%
29 2005	Enso González Wolverhampton FC (ENG)	59.8	1'849	91%
30 2004	Jaydon Banel AFC Ajax (NED)	59.0	2'751	94%

## Centre-avants

Deux joueurs de Premier League anglaise sont en tête de liste parmi les centre-avants : le Danois de 2003 Rasmus Højlund (Manchester United) et l'Irlandais de 2004 Evan Ferguson (Brighton & Hove). Deux très grands talents brésiliens nés en 2005 ou après figurent dans le top 10 : le futur barcelonais Vitor Roque (Athletico Paranaense), quatrième au total, et le futur madrilène Endrick Felipe (SE Palmeiras), septième. Deux autres avant-centres sud-américains nés en 2005 sont dans le top 15 : l'Argentin Jerónimo Domina (CA Unión), onzième, et le Chilien Damián Pizarro (Colo Colo), treizième.

Figure 9 : Centre-avants

	Année		Club	Score	Minutes	% minutes titulaire
1	2003	Rasmus Højlund	 Manchester United (ENG)	88.9 	3'298 	87% 
2	2004	Evan Ferguson	 Brighton & Hove (ENG)	88.4 	2'831 	82% 
3	2003	Marcos Leonardo	 Santos FC (BRA)	85.5 	4'131 	100% 
4	2005	Vitor Roque	 Athletico Paranaense (BRA)	80.9 	3'172 	91% 
5	2003	Elye Wahi	 RC Lens (FRA)	80.1 	2'631 	85% 
6	2003	Benjamin Šeško	 RB Leipzig (GER)	79.5 	2'452 	84% 
7	2006	Endrick Felipe	 SE Palmeiras (BRA)	77.8 	2'766 	81% 
8	2003	Alejo Véliz	 Tottenham Hotspur (ENG)	74.3 	2'014 	96% 
9	2003	Emanuel Emegha	 RC Strasbourg (FRA)	73.8 	2'455 	92% 
10	2003	Ricardo Pepi	 PSV Eindhoven (NED)	73.4 	2'521 	81% 
11	2005	Jerónimo Domina	 CA Unión (ARG)	73.3 	2'095 	90% 
12	2003	Matija Frigan	 KVC Westerlo (BEL)	72.1 	2'760 	96% 
13	2005	Damián Pizarro	 Colo Colo (CHI)	70.9 	3'147 	92% 
14	2004	Karim Konaté	 RB Salzburg (AUT)	69.3 	2'214 	89% 
15	2003	Petar Ratkov	 RB Salzburg (AUT)	67.6 	2'458 	85% 
16	2004	Filip Bundgaard	 Randers FC (DEN)	67.5 	2'259 	94% 
17	2003	Liam Delap	 Hull City AFC (ENG/2)	66.8 	2'679 	86% 
18	2003	Szymon Włodarczyk	 Sturm Graz (AUT)	66.3 	2'496 	81% 
19	2004	Samu Omorodion	 Deportivo Alavés (ESP)	66.1 	2'264 	85% 
20	2003	Srdjan Hrstić	 BK Häcken (SWE)	65.9 	2'413 	91% 
21	2004	Georgios Koutsias	 Chicago Fire (USA)	65.6 	2'177 	83% 
22	2003	Ante Crnac	 Raków Częstochowa (POL)	65.5 	2'756 	88% 
23	2003	Marco Nasti	 SSC Bari (ITA/2)	65.2 	2'664 	95% 
24	2004	Lucas Stassin	 KVC Westerlo (BEL)	64.8 	2'166 	88% 
25	2003	Franjo Ivanović	 HNK Rijeka (CRO)	63.9 	2'666 	95% 
26	2004	Orrri Óskarsson	 FC København (DEN)	63.7 	2'440 	73% 
27	2003	Christian Rasmussen	 FC Nordsjælland (DEN)	63.6 	2'304 	87% 
28	2004	Idan Gorno	 Maccabi Petah Tikva (ISR)	60.8 	3'006 	92% 
29	2003	Mexx Meerdink	 AZ Alkmaar (NED)	60.3 	2'135 	91% 
.	2003	Lars Villiger	 FC Luzern (SUI)	60.3 	2'074 	84% 

### 3. Conclusion

Si l'expérience précoce dans le football adulte de haut niveau ne constitue pas une garantie pour accomplir une grande carrière, elle permet du moins de l'envisager. Les 270 joueurs listés dans ce rapport sont dans une excellente position pour évoluer un jour dans les meilleurs clubs et championnats au monde, à l'image de ce qui est déjà le cas pour ceux présentant les scores les plus élevés : Jude Bellingham, Pablo Gavi, Alejandro Balde, Arnau Martínez, Levi Colwill ou encore Rico Lewis pour ne citer que les six premiers.

Rédigé en février 2015 selon une méthode plus rudimentaire mais similaire, le deuxième [Rapport mensuel](#) de l'Observatoire du football CIES avait notamment mis en exergue des joueurs ayant accompli une très bonne carrière comme, parmi ceux qui n'avaient pas encore fêté les 20 ans et évoluaient dans des clubs de niveau modeste, le gardien croate Dominik Livaković, le défenseur central slovaque Milan Škriniar ou l'ailier polonais Przemyslaw Frankowski.

D'autres noms cités n'ont pas maintenu les promesses pour des multiples raisons comme des blessures, une baisse de forme ou de motivation, de l'indiscipline, des choix de carrière erronés, etc. De ce point de vue, aucune méthode de détection, aussi solidement bâtie qu'elle soit, ne fournit une totale garantie de succès. Néanmoins, avec la multiplication des données disponibles, aujourd'hui plus que jamais, la science peut constituer un atout indéniable dans les processus de recrutement.