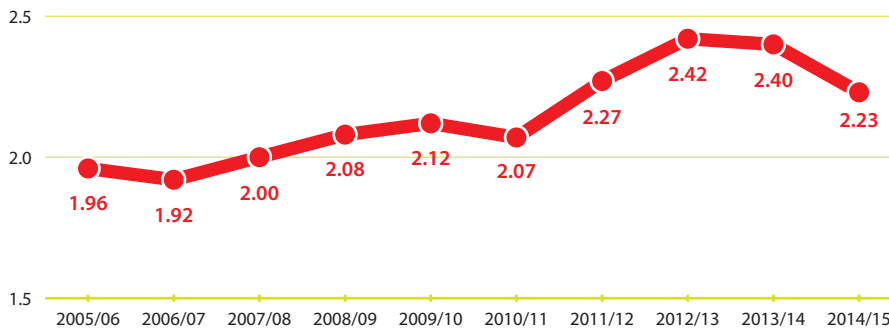


La Lettre du Big-5

Buts marqués et concédés par les leaders des championnats

Situation au même stade d'avancement que la saison en cours [Premier League et Ligue 1: 34e journée, Liga: 33e journée, Serie A: 32e journée et Bundesliga: 30e journée]

Buts marqués par match



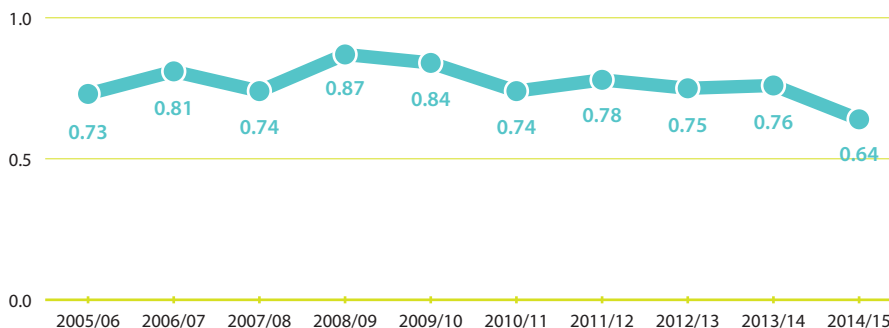
Valeurs les plus élevées

1. Real Madrid (2011/12)	3.25
2. Barcelona (2012/13)	3.06
3. Bayern München (2012/13)	2.97
4. Barcelona (2008/09)	2.85
5. Barcelona (2014/15)	2.76

Valeurs les moins élevées

1. FC Schalke 04 (2006/07)	1.63
2. Juventus (2011/12)	1.66
3. Lyon (2006/07)	1.68
4. Marseille (2008/09)	1.71
5. Milan (2010/11)	1.75

Buts concédés par match



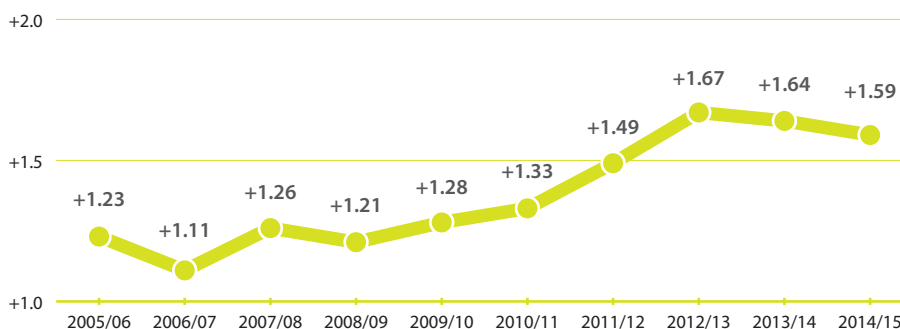
Valeurs les moins élevées

1. Bayern München (2014/15)	0.43
2. Bayern München (2012/13)	0.47
3. Barcelona (2010/11)	0.52
4. Juventus (2014/15)	0.53
5. Manchester United (2007/08)	0.53

Valeurs les plus élevées

1. Liverpool (2013/14)	1.24
2. VfL Wolfsburg (2008/09)	1.20
3. Barcelona (2012/13)	1.06
4. Manchester United (2012/13)	1.03
5. Lyon (2007/08)	1.00

Différence de buts par match



Valeurs les plus élevées

1. Bayern München (2012/13)	+2.50
2. Real Madrid (2011/12)	+2.38
3. Barcelona (2014/15)	+2.18
4. Barcelona (2010/11)	+2.15
5. Bayern München (2014/15)	+2.13

Valeurs les moins élevées

1. FC Schalke 04 (2006/07)	+0.73
2. Marseille (2008/09)	+0.79
3. Lille (2010/11)	+0.85
4. Marseille (2009/10)	+0.88
5. Montpellier (2011/12)	+0.88